





9. เครื่องใช้ไฟฟ้าภายในบ้าน เช่น ตู้เย็น เครื่องซักผ้า ฯลฯ ควรเลือกซื้อรุ่นที่มีฉลากประหยัดไฟเบอร์สูง ๆ กำกับไว้



10. ถ้ามีบ้านหลังใหญ่ควรติดตั้งระบบเซ็นทรัลแอร์ หรือ ช่างแอร์จากท่อแอร์รวม แต่ถ้ามองการติดตั้งแอร์ในห้อง ๆ เดียวให้เลือกซื้อแอร์ที่มีกำลังในการทำงานเย็นที่เหมาะสมกับขนาดของห้อง ซึ่งสอบถามรายละเอียดจากร้านค้าได้




ทำงานและตากผ้าของตากแดดตากลม
ที่ตากผ้าข้างนอกใช้น้ำเย็นพอ ๆ เดียว
ที่ล้างรถ/ล้างจาน/ล้างจานล้างรถ
ทุก 6 เดือน



ในเวลาพักเที่ยง ออกไป
รับประทานอาหารกลางวัน
อย่าลืมปิดน้ำเย็นเครื่องใช้ทันที

ข่าวประชาสัมพันธ์



10 วิธีประหยัดพลังงานไฟฟ้า เริ่มง่ายที่บ้านของเรา

โดย

องค์การบริหารส่วนตำบลห้วยโจด

อ.วัฒนานคร จ.สระแก้ว

โทร. ๐๓๗-๒๔๗๖๖๙

<http://www.huayjod.go.th>

เรื่องของการ "ลดค่าใช้จ่ายในบ้าน" นั้นพูดง่าย แต่ถึงเวลาต้องทำต้องยอมรับว่ายาก-โหด-หินเอาการ โดยเฉพาะเรื่องของ "ค่าไฟฟ้า" แม้จะรู้ว่าเพิ่มสูงขึ้นทุกวัน ก็ไม่ใช่เรื่องง่ายที่จะลดยอดใบเสร็จแต่ละเดือน

อย่างไรก็ตาม วันนี้จะขอเสนอแนวทางใกล้ๆ ตัวที่อาจช่วยให้ท่านผู้อ่านลดปริมาณการใช้ไฟฟ้าได้ ก้าวแรกของการประหยัดไฟ-ประหยัดสตางค์สามารถเริ่มต้นง่ายๆ ที่ "บ้าน" ของเราเอง

1. ปลุกต้นไม้ใหญ่สัก 2-3 ต้นรอบๆ บ้าน พอถึงหน้าร้อนก็จะได้รับเงาบังแสงแดด ล่วงสู่หน้าหนาวก็มีต้นไม้คอยบังลมเย็น



2. ติดฉนวนกันความร้อน
3. ถ้าที่บ้านต้องการใช้โทรศัพท์ไร้สาย ให้เลือกซื้อรุ่นที่มีแบตเตอรี่แบบประจุไฟใหม่ได้



4. ถ้าจะเลือกซื้อคอมพิวเตอร์เครื่องใหม่ ให้ซื้อแบบโน้ตบุ๊ก เพราะกินไฟน้อยกว่าคอมพิวเตอร์ตั้งโต๊ะ (พีซี)




5. เลือกใช้กระจกกันความร้อน เพื่อลดปริมาณการใช้เครื่องปรับอากาศ หรือแอร์

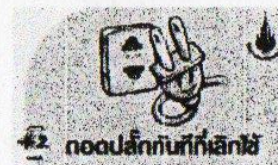
6. อาบน้ำฝักบัวช่วยประหยัดน้ำมากกว่าอาบน้ำอ่างถึง 1 เท่า



7. ใช้หลอดประหยัดไฟฟ้า



8. โทรทัศน์ เครื่องเสียง เครื่องเล่นวีซีดี/ดีวีดี ยังต้องมีกระแสไฟฟ้าเข้าไปเลี้ยงอยู่ตลอดเวลาแม้จะปิดเครื่องแล้ว ดังนั้นถ้าไม่ใช้งานควรถอดปลั๊กไฟออกเลย หรือเสียบปลั๊กตัวเครื่องเข้ากับปลั๊กไฟพ่วงที่มีปุ่มเปิด/ปิดไฟ



ถอดปลั๊กทันทีที่เลิกใช้